

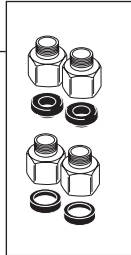
Model/Modelo/Modèle
3552-MPU-DST
Series/Series/Seria
TESLA®

RP53429

Adapters
3/8"-24 UNEF to 1/2"-20 UN &
3/8"-24 UNEF to 1/2"-14 NPSM

Adaptadors
3/8"-24 UNEF to 1/2"-20 UN &
3/8"-24 UNEF to 1/2"-14 NPSM

Adapteurs
3/8 po-24 UNEF to 1/2 po-20 UN et
3/8 po-24 UNEF to 1/2 po-14 NPSM



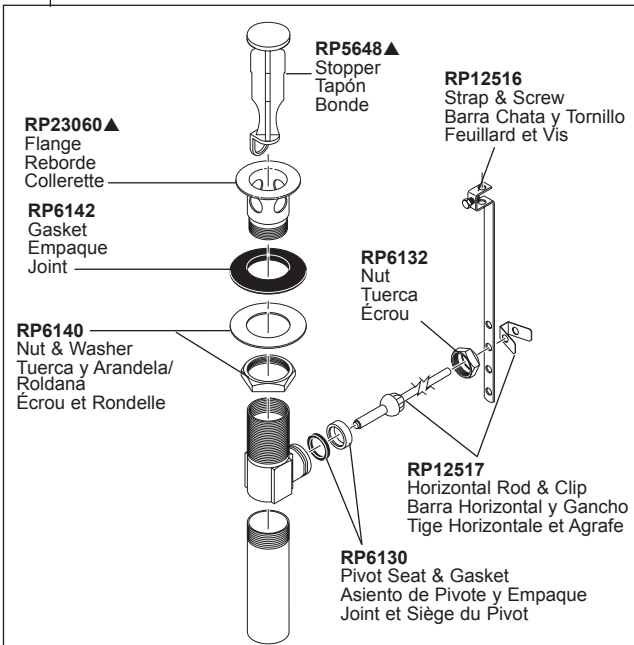
RP50952

Plastic Sleeves
Mangas Plásticas
Manchons en plastique



RP26533▲

Metal Pop-Up Assembly Less Lift Rod
Ensamble de Metal del Desagüe Automático Sin la Barra
de Alzar
Renvoi Mécanique en Métal Sans la Tige de Manoeuvre



RP5648▲
Stopper
Tapón
Bonde

RP12516
Strap & Screw
Barra Chata y Tornillo
Feuillard et Vis

RP23060▲
Flange
Reborde
Collerette

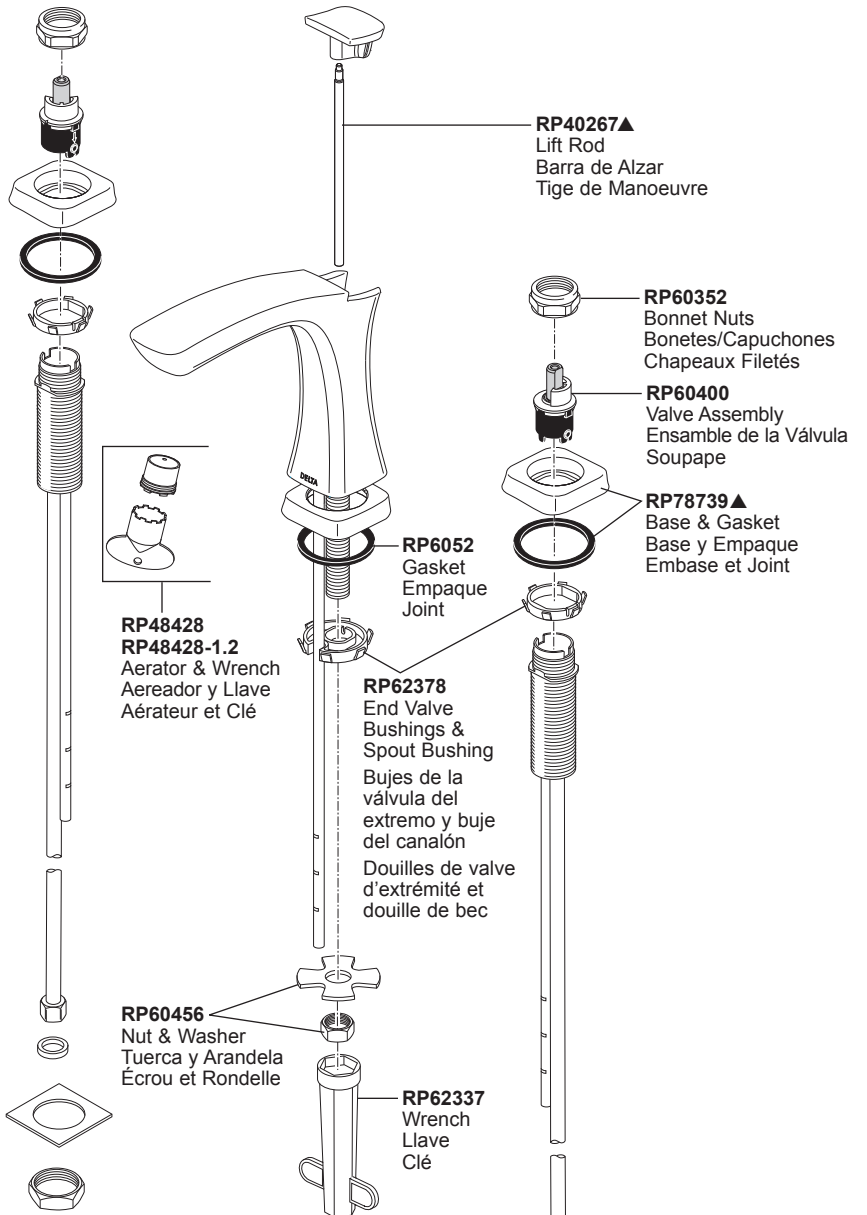
RP6142
Gasket
Empaque
Joint

RP6132
Nut
Tuerca
Écrou

RP6140
Nut & Washer
Tuerca y Arandela/
Roldana
Écrou et Rondelle

RP12517
Horizontal Rod & Clip
Barra Horizontal y Gancho
Tige Horizontale et Agrafe

RP6130
Pivot Seat & Gasket
Asiento de Pivote y Empaque
Joint et Siège du Pivote



RP40267▲
Lift Rod
Barra de Alzar
Tige de Manoeuvre

RP60352
Bonnet Nuts
Bonetes/Capuchones
Chapeaux Filetés

RP60400
Valve Assembly
Ensamble de la Válvula
Soupape

RP78739▲
Base & Gasket
Base y Empaque
Embase et Joint

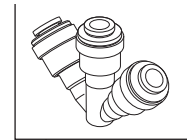
RP6052
Gasket
Empaque
Joint

RP48428
RP48428-1.2
Aerator & Wrench
Aerador y Llave
Aérateur et Clé

RP62378
End Valve
Bushings &
Spout Bushing
Bujes de la
válvula del
extremo y buje
del canalón
Douilles de valve
d'extrémité et
douille de bec

RP60456
Nut & Washer
Tuerca y Arandela
Écrou et Rondelle

RP62337
Wrench
Llave
Clé



RP60457
Outlet Connector
Conexión de la salida
Raccord de sortie

RP51243
Gaskets (2)
Empaques (2)
Joints (2)

RP62243
Nuts & Washers
Tuercas y Arandelas
Écrous et Rondelles

H252▲

RP25620
Set Screw
Tornillo de Ajuste
Vis de Calage

RP41896
Glide Ring
Aro para Deslizar
L'anneau de Glissement

RP78524▲
Button Covers
Cybre Boton
Couvre-boutons

▲Specify Finish / Especificque el Acabado / Précisez le Fini